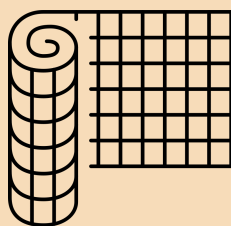


LE SILO À FEUILLES

Matériel



4 piquets



grillage



1 pince coupante, du fil de fer,
1 massette

Fabrication

1



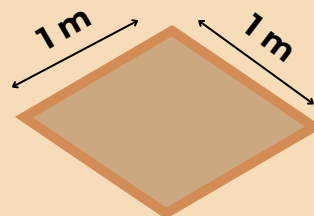
Délimitez un carré d'environ 1m² (en fonction du volume de feuilles à ramasser dans le jardin)

2

Enfoncez les piquets aux 4 coins du carré à l'aide de la massette pour qu'ils soient bien fixés dans le sol

3

Enroulez le grillage autour des 4 poteaux et fixez-les à l'aide du fil de fer



Placez votre silo à feuilles à proximité de votre composteur pour pouvoir y rajouter un peu de feuilles séchées au fur-et-à-mesure.

